

Территориальный орган
Федеральной службы
государственной статистики
по Чувашской Республике



ФЕДЕРАЛЬНАЯ СЛУЖБА
ГОСУДАРСТВЕННОЙ СТАТИСТИКИ

Животноводство в Чувашской Республике



за январь – сентябрь 2022 года



ФЕДЕРАЛЬНАЯ СЛУЖБА
ГОСУДАРСТВЕННОЙ СТАТИСТИКИ

ЖИВОТНОВОДСТВО

в Чувашской Республике

за январь – сентябрь 2022 года

01

Поголовье крупного рогатого скота

02

Поголовье овец и коз

03

Поголовье свиней

04

Производство скота и птицы на убой
(в живом весе)

05

Производство молока

06

Надой молока на 1 корову в
сельскохозяйственных организациях

07

Производство яиц

08

Средняя яйценоскость 1 курицы – несушки в
сельскохозяйственных организациях

ПОГОЛОВЬЕ КРУПНОГО РОГАТОГО СКОТА В 2022 ГОДУ

В ХОЗЯЙСТВАХ ВСЕХ КАТЕГОРИЙ; ТЫСЯЧ ГОЛОВ; НА КОНЕЦ МЕСЯЦА

сентябрь 2022 года
в % к сентябрю 2021 года



101,0

Хозяйства всех категорий



100,1

Хозяйства населения



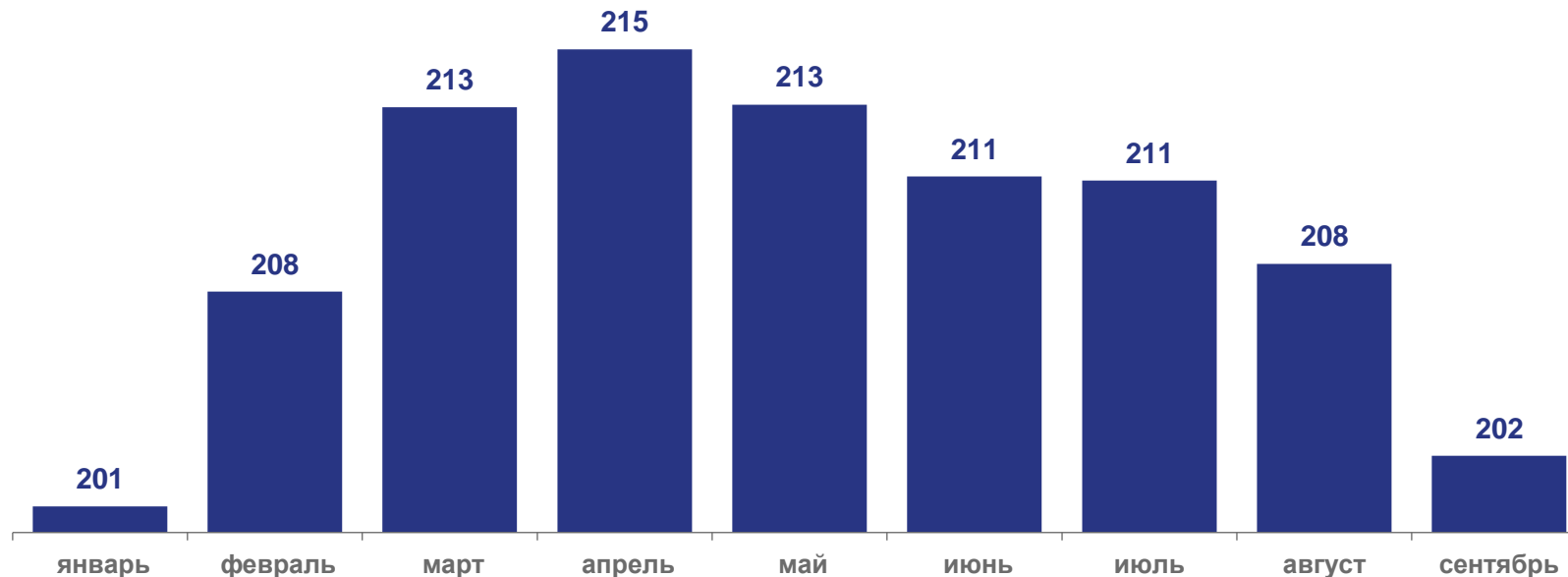
102,4

Сельскохозяйственные организации



101,2

Крестьянские (фермерские) хозяйства и индивидуальные предприниматели



ПОГОЛОВЬЕ ОВЕЦ И КОЗ В 2022 ГОДУ

В ХОЗЯЙСТВАХ ВСЕХ КАТЕГОРИЙ; ТЫСЯЧ ГОЛОВ; НА КОНЕЦ МЕСЯЦА

сентябрь 2022 года
в % к сентябрю 2021 года



93,4

Хозяйства всех категорий



93,8

Хозяйства населения



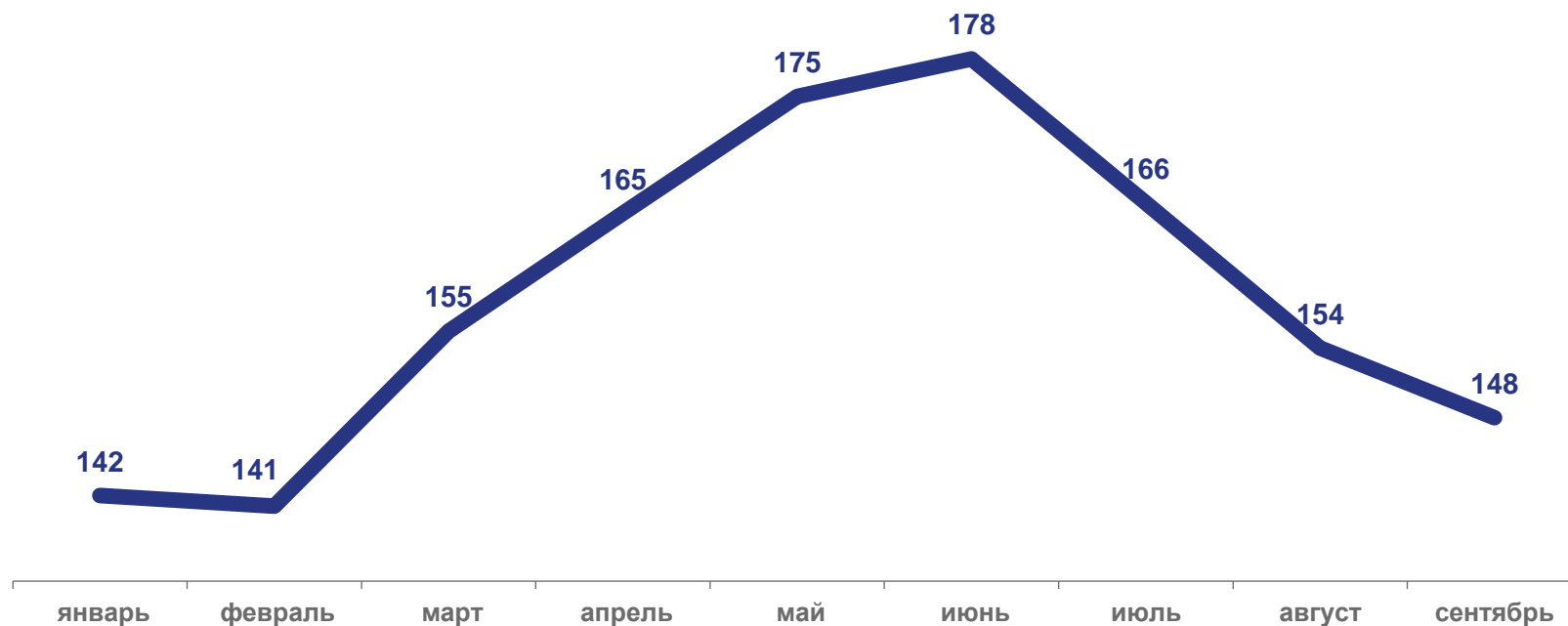
40,8

Сельскохозяйственные организации



91,9

Крестьянские (фермерские) хозяйства и индивидуальные предприниматели



ПОГОЛОВЬЕ СВИНЕЙ В 2022 ГОДУ

В ХОЗЯЙСТВАХ ВСЕХ КАТЕГОРИЙ; ТЫСЯЧ ГОЛОВ; НА КОНЕЦ МЕСЯЦА

сентябрь 2022 года
в % к сентябрю 2021 года



97,3

Хозяйства всех категорий



93,4

Хозяйства населения



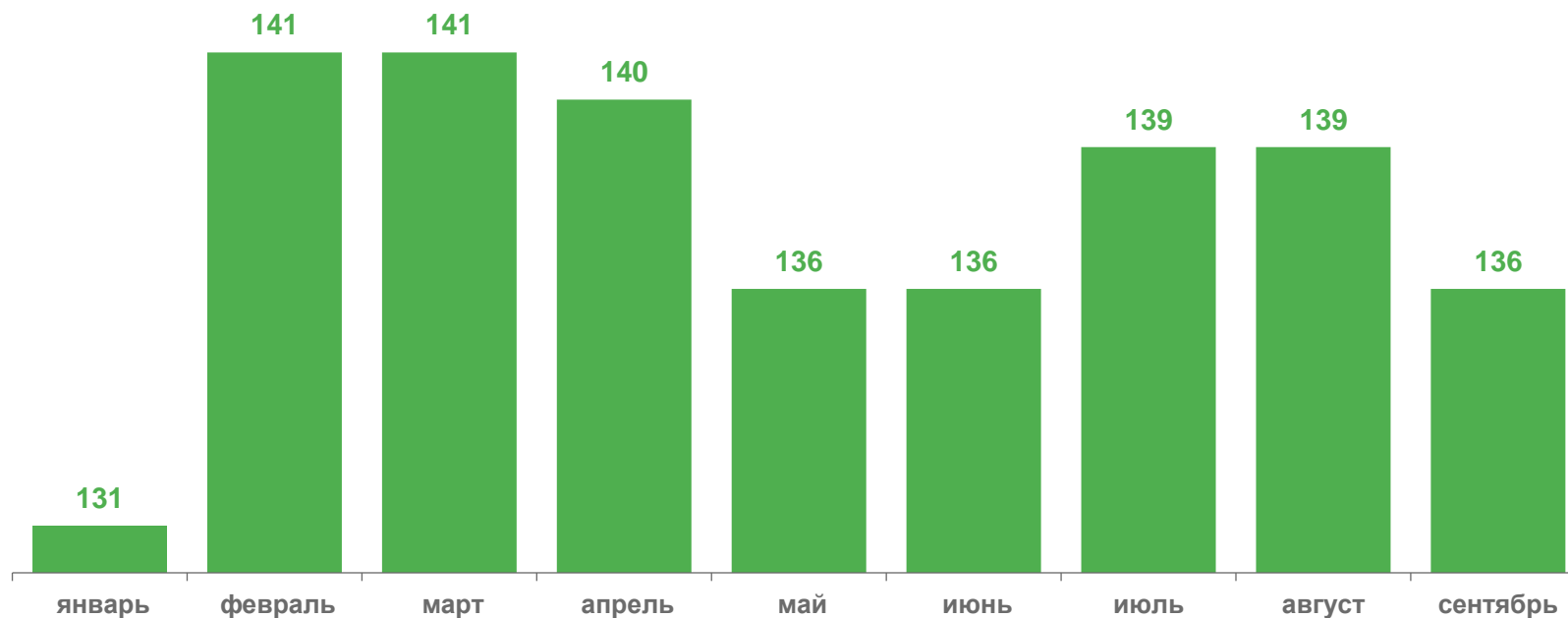
99,1


Сельскохозяйственные организации



28,6

Крестьянские (фермерские) хозяйства и индивидуальные предприниматели





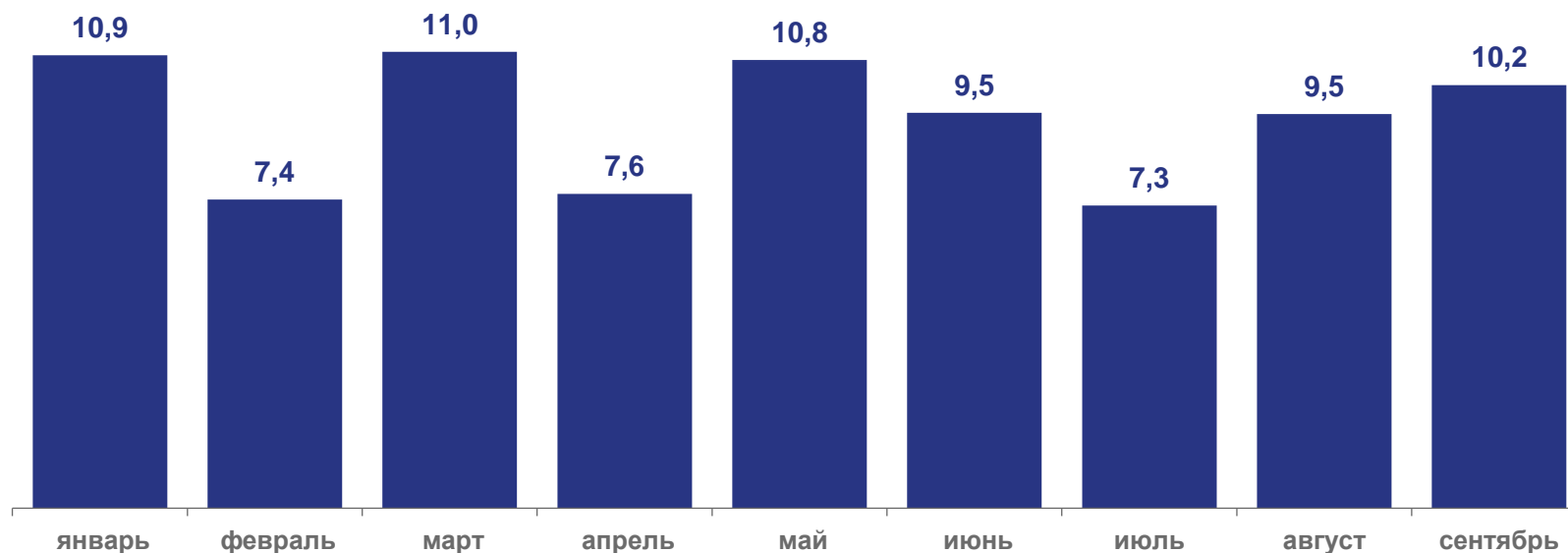
ПРОИЗВОДСТВО СКОТА И ПТИЦЫ НА УБОЙ (В ЖИВОМ ВЕСЕ) В 2022 ГОДУ В ХОЗЯЙСТВАХ ВСЕХ КАТЕГОРИЙ; ТЫСЯЧ ТОНН

январь – сентябрь 2022 года

84,2

январь – сентябрь 2022 года
в % к январю – сентябрю 2021 года

104,5





ПРОИЗВОДСТВО МОЛОКА В 2022 ГОДУ

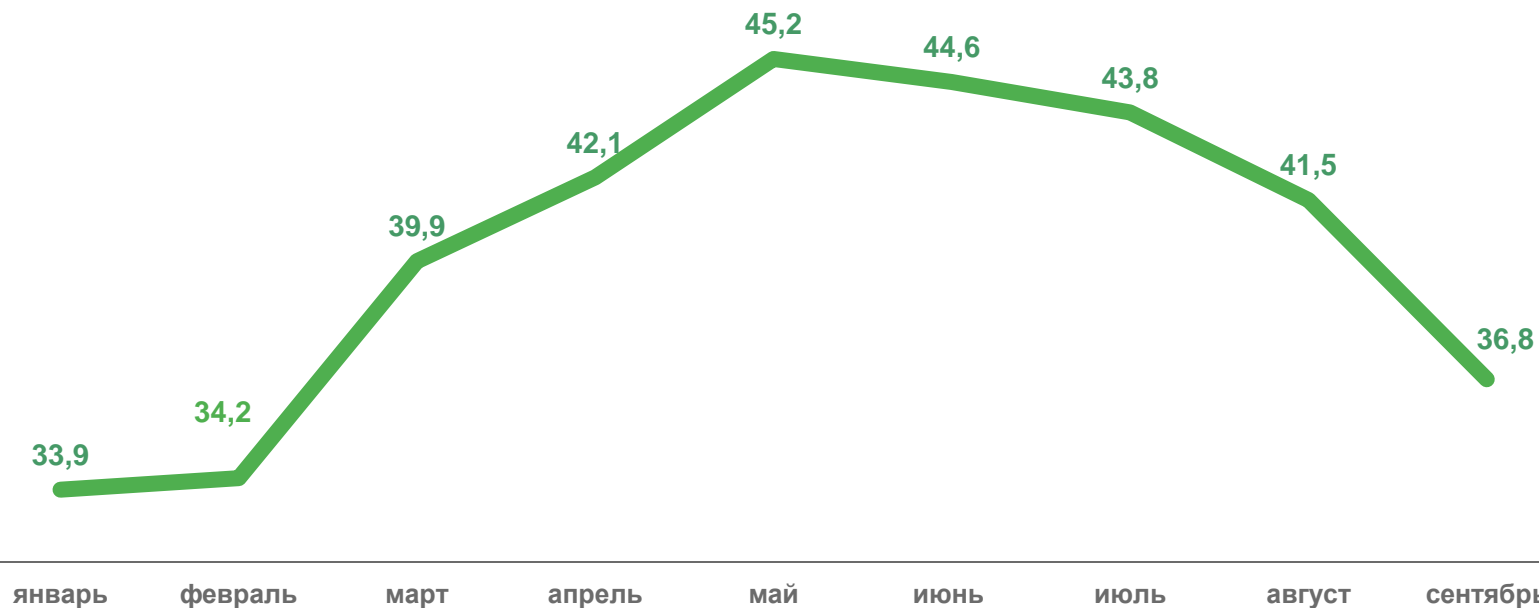
В ХОЗЯЙСТВАХ ВСЕХ КАТЕГОРИЙ; ТЫСЯЧ ТОНН

январь – сентябрь 2022 года

361,9

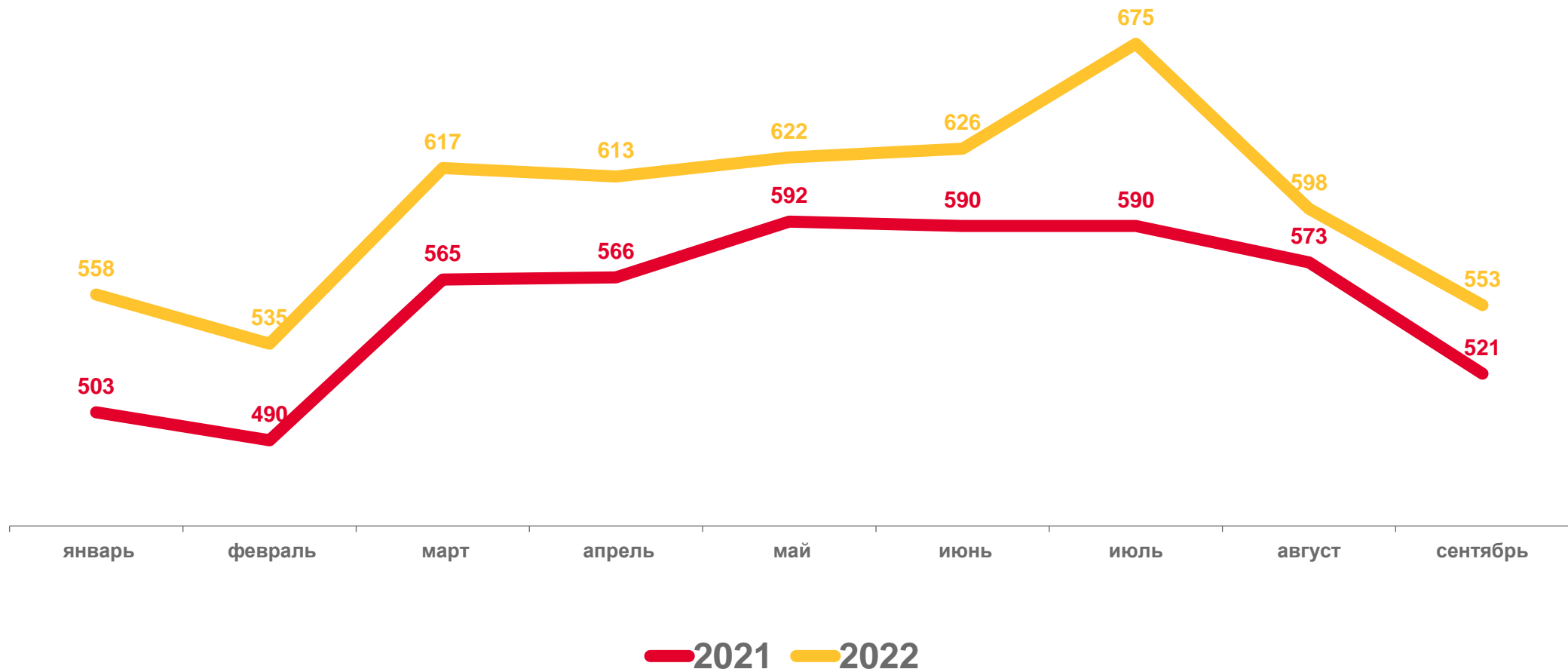
январь – сентябрь 2022 года
в % к январю – сентябрю 2021 года

102,6



НАДОЙ МОЛОКА НА 1 КОРОВУ В СЕЛЬСКОХОЗЯЙСТВЕННЫХ ОРГАНИЗАЦИЯХ*

КИЛОГРАММ



* Крупные, средние и малые





ПРОИЗВОДСТВО ЯИЦ

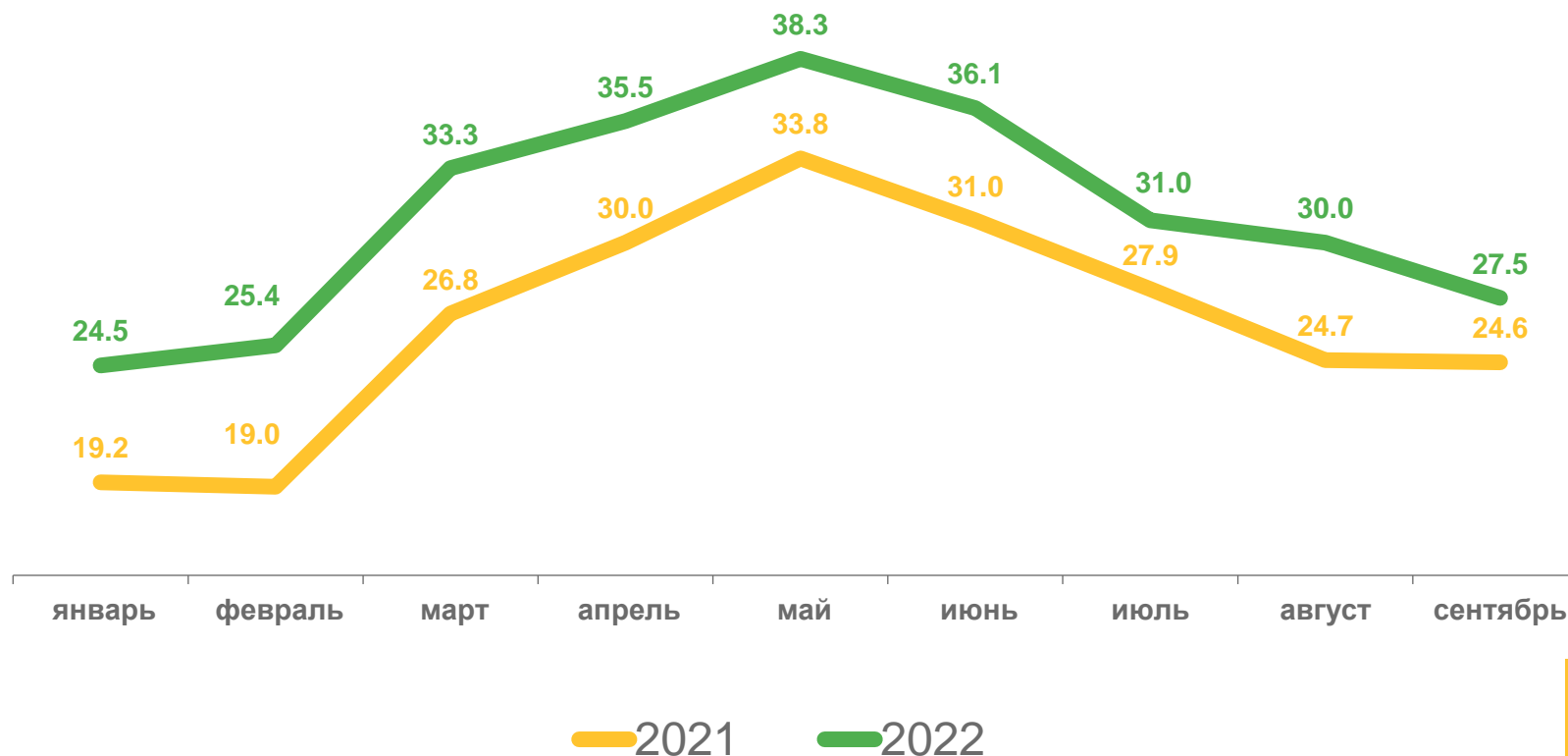
В ХОЗЯЙСТВАХ ВСЕХ КАТЕГОРИЙ; МИЛЛИОН ШТУК

январь – сентябрь 2022 года

281,5

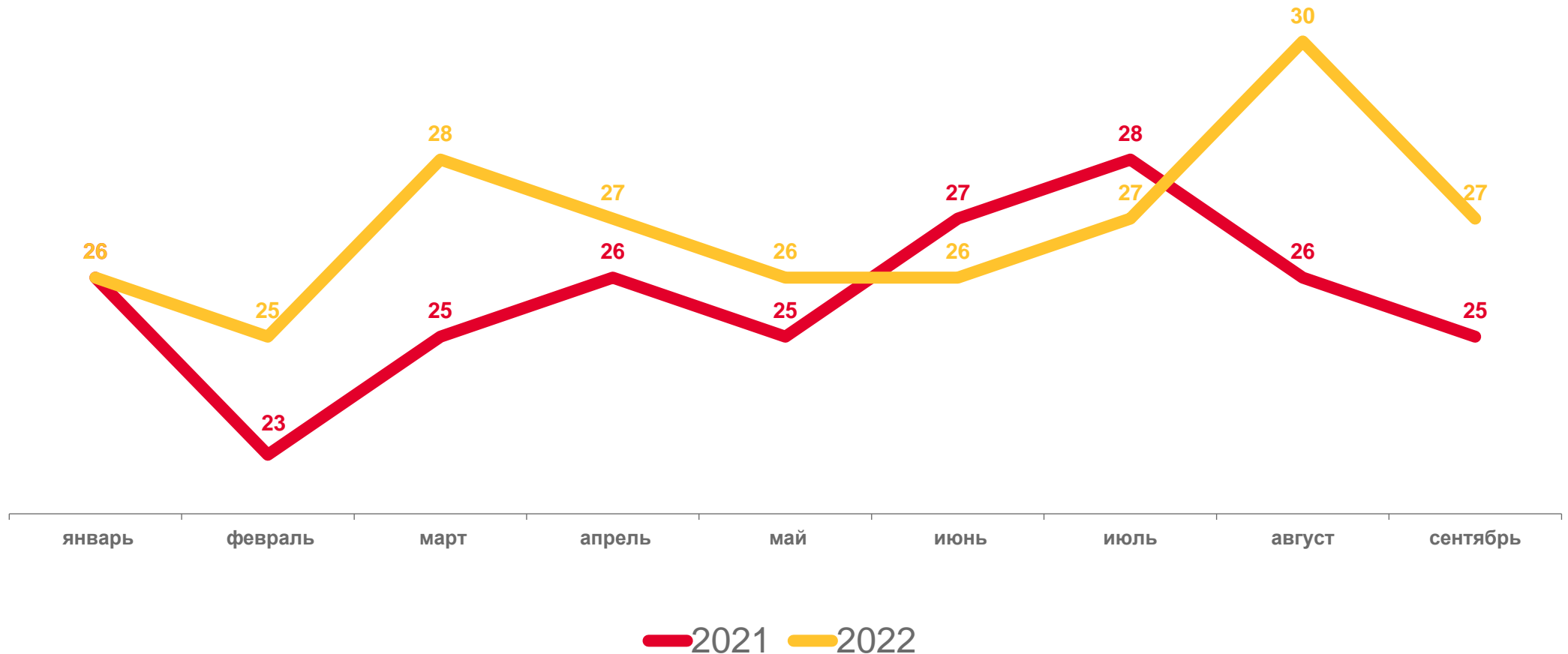
январь – сентябрь 2022 года
в % к январю – сентябрю 2021 года

118,8



СРЕДНЯЯ ЯЙЦЕНОСКОСТЬ 1 КУРИЦЫ – НЕСУШКИ В СЕЛЬСКОХОЗЯЙСТВЕННЫХ ОРГАНИЗАЦИЯХ*

ШТУК



* Крупные, средние и малые

